

PRÉFECTURE DU NORD

DIRECTION DE L'ADMINISTRATION GÉNÉRALE
BUREAU DE L'ENVIRONNEMENT

Réf. D.A.G.E./3 – CHL/BC

**Arrêté préfectoral accordant à la Société DELPHARM
LILLE S.A.S l'autorisation de poursuivre l'exploitation
de son établissement situé à LYS-LEZ-LANNOY**

Le préfet de la région Nord - Pas-de-Calais
préfet du Nord
chevalier de la légion d'honneur
commandeur dans l'ordre national du mérite

VU les dispositions du code de l'environnement annexées à l'ordonnance n° 2000-914 du 18 septembre 2000 ;

VU le décret n° 77-1133 du 21 septembre 1977 modifié ;

VU les décrets n° 93-742 et n° 93-743 du 29 mars 1993 ;

VU la nomenclature des installations classées résultant du décret du 20 mai 1953 modifié ;

VU la demande présentée par la S.A. SCHERING - siège social : BP 69 59390 LYS-LEZ-LANNOY CEDEX - en vue d'obtenir l'autorisation de poursuivre l'exploitation de l'établissement situé à LYS-LEZ-LANNOY - rue de Toufflers - ZI Roubaix Est ;

VU le dossier produit à l'appui de cette demande ;

VU l'arrêté préfectoral en date du 6 novembre 2003 ordonnant l'ouverture d'une enquête publique du 9 décembre 2003 au 9 janvier 2004 inclus ;

VU le procès-verbal d'enquête publique et l'avis du commissaire-enquêteur ;

VU l'avis des conseils municipaux de TOUFFLERS, HEM, LANNOY ;

VU l'avis de Monsieur le directeur départemental des affaires sanitaires et sociales ;

VU l'avis de Monsieur le directeur départemental de l'agriculture et de la forêt ;

VU l'avis de Monsieur le directeur régional de la navigation du Nord - Pas-de-Calais ;

VU l'avis de Monsieur le directeur départemental des services d'incendie et de secours ;

VU l'avis de Monsieur le chef de la division de l'équipement, direction de la région de Lille de la S.N.C.F. ;

VU l'avis de Monsieur le directeur régional de l'environnement ;

VU l'avis de Monsieur le directeur départemental de l'équipement ;

VU le courrier en date du 24 juillet 2006 de la Société DELPHARM LILLE S.A.S déclarant la reprise des activités de la Société SCHERING S.A.S à compter du 1^{er} mai 2006 ;

VU le rapport et les conclusions en date du 7 août 2006 de Monsieur le directeur régional de l'industrie, de la recherche et de l'environnement ;

VU les observations écrites de l'exploitant en date du 18 septembre 2006,

VU les observations orales présentées par l'exploitant au cours du conseil départemental de l'environnement et des risques sanitaires et technologiques du Nord ;

VU l'avis émis par le conseil départemental de l'environnement et des risques sanitaires et technologiques du Nord lors de sa séance du 19 septembre 2006 ;

VU le rapport et les conclusions en date du 15 janvier 2007 de Monsieur le Directeur Régional de l'Industrie, de la Recherche et de l'Environnement prenant en compte l'ensemble des remarques formulées par la Société DELPHARM en date du 20 octobre 2006 ;

SUR la proposition de Monsieur le secrétaire général de la préfecture du Nord,

ARRETE

ARTICLE 1 – OBJET DE L'AUTORISATION

1.1. – Activités autorisées

La société DELPHARM LILLE S.A.S., dont le siège social est situé rue de Toufflers – Z.I. de Roubaix Est – 59390 LYS LES LANNOY est autorisée, sous réserve du respect des prescriptions du présent arrêté, à exploiter sur le territoire de la commune de LYS LES LANNOY les activités suivantes :

Activité	Volume Activité	N° Nomenclature	Classement
Substances et préparations toxiques particulières - acide arsénieux et sels. trioxyde d'arsenic	Stockage maxi : 50 g	1150.3	A
Entrepôts couverts	Matières, produits ou substances Combustibles : 1410 t Volume : 73.985 m ³	1510	A
Réfrigération ou compression	877 kW	2920.2	A
Polychlorobiphényles Polychloroterphényles	2 transformateurs imprégnés d'eska-rel contenant 1475 kg de produit	1180.1	D
Médicaments (fabrication et division en vue de préparation de)		2685	D
Combustion	Puissance thermique maximale 10690 kW	2910 A	D
Accumulateurs puissance supérieure à 10 kW	118 kW	2925	D
Très toxiques (emplois ou stockage de substances et préparations)	6 kg 1,11	1111.1 1111.2	NC
Toxiques (emplois ou stockage de substances et préparations solides)	3710 kg	1131.1	NC
Toxiques (emplois ou stockage de substances et préparations liquides)	627 litres	1131.2	NC
Activité	Volume Activité	N° Nomenclature	Classement
Liquides inflammables (stockage en réservoirs manufacturés de) (supérieure à 10 m ³ mais inférieure ou égale à 100 m ³)	2,2 m ³	1432	NC

1.2. – Installations soumises à déclaration

Les prescriptions de :

- l'arrêté type 355 A (relatives à l'utilisation de composants d'appareils et matériels imprégnés de PCB,PCT)
- l'arrêté ministériel du 13.10.2004 (relatives à la fabrication et division en vue de la préparation de médicaments)
- l'arrêté ministériel du 25.07.97 modifié (relatives aux installations de combustion soumises à déclaration)
- l'arrêté ministériel du 29.05.2000 (relatives aux ateliers de charge d'accumulateurs), sont applicables.

ARTICLE 2 : CONDITIONS GENERALES DE L'AUTORISATION

2.1. - Plans

Sous réserve du respect des prescriptions du présent arrêté, l'établissement est situé et exploité conformément aux plans et descriptifs joints à la demande d'autorisation en date du 01.08.2003

2.2. - Intégration dans le paysage

L'exploitant prend les dispositions appropriées qui permettent d'intégrer les installations dans le paysage. L'ensemble des installations est maintenu propre et entretenu en permanence. Les abords de l'installation, placés sous le contrôle de l'exploitant sont aménagés et maintenus en bon état de propreté (peinture...). Les émissaires de rejet et leur périphérie font l'objet d'un soin particulier (plantations, engazonnement,...).

2.3. - Hygiène et sécurité

L'exploitant doit se conformer à toutes les prescriptions législatives et réglementaires concernant l'hygiène et la sécurité des travailleurs.

2.4. – Propreté

Les locaux doivent être maintenus propres et régulièrement nettoyés notamment de manière à éviter les amas de matières dangereuses ou polluantes et de poussières. Le matériel de nettoyage doit être adapté aux risques présentés par les produits et poussières.

2.5. - Limitation des risques de pollution accidentelle

L'exploitant prend toutes les dispositions nécessaires dans la conception, la construction et l'exploitation des installations pour limiter les risques de pollution accidentelle de l'air, des eaux ou des sols. L'exploitant dispose de réserves suffisantes de produits ou matières consommables utilisés de manière courante ou occasionnelle pour assurer la protection de l'environnement tels que manches de filtre, produits de neutralisation, liquides inhibiteurs, produits absorbants...

2.6. - Contrôles et analyses, contrôles inopinés

Indépendamment des contrôles explicitement prévus dans le présent arrêté, l'inspection des installations classées peut demander à tout moment la réalisation, inopinée ou non, par un organisme tiers choisi par elle-même, de prélèvements et analyses d'effluents liquides ou gazeux, de déchets ou de sols ainsi que l'exécution de mesures de niveaux sonores. Elle peut également demander le contrôle de l'impact sur le milieu récepteur de l'activité de l'entreprise. Les frais occasionnés par ces contrôles, inopinés ou non, sont à la charge de l'exploitant.

2.7. - Registre, contrôle, consignes, procédures, documents.....

Les documents justifiant du respect des dispositions du présent arrêté doivent être tenus à la disposition de l'inspection des installations classées pendant au moins 5 ans. Ils devront être transmis à sa demande. Les prélèvements, analyses, contrôles, échantillonnage,... sont réalisés conformément aux normes reprises en annexe au présent arrêté aux frais de l'exploitant.

TITRE II : ORGANISATION GENERALE ET REGLES D'EXPLOITATION

ARTICLE 3 : SURVEILLANCE DE L'EXPLOITATION

L'exploitation doit se faire sous la surveillance de personnes nommément désignées par l'exploitant et ayant une connaissance des dangers des produits utilisés ou stockés dans les installations.

ARTICLE 4 : REGLES D'EXPLOITATION

L'exploitant prend toutes dispositions en vue de maintenir un haut degré de sécurité et de protection de l'environnement.

Ces dispositions portent notamment sur :

- la conduite des installations (consignes en situation normale, incidentelle ou accidentelle, essais périodiques, maintenance préventive...) ;
- l'analyse des incidents et anomalies de fonctionnement ;
- la maintenance et la sous-traitance ;
- l'approvisionnement en matériel et matière ;
- la formation et la définition des tâches du personnel.

ARTICLE 5 : EQUIPEMENTS IMPORTANTS POUR LA SECURITE ET LA SURETE DES INSTALLATIONS AINSI QUE POUR LA PROTECTION DE L'ENVIRONNEMENT

L'exploitant établit et tient à la disposition de l'inspection des installations classées la liste des équipements importants pour la sécurité et la sûreté de son installation, ainsi que pour la protection de l'environnement.

Les procédures de contrôle, d'essais et de maintenance de ces systèmes ainsi que la conduite à tenir dans l'éventualité de leur indisponibilité, sont établies par consignes écrites.

La liste de ces équipements ainsi que les procédures susvisées sont révisées chaque année au regard du retour d'expérience accumulé sur ces systèmes (étude du comportement et de la fiabilité de ces matériels dans le temps au regard des résultats d'essais périodiques et des actes de maintenance...).

Les systèmes de détection, de protection, de sécurité et de conduite intéressant la sûreté et la sécurité des installations ainsi que la protection de l'environnement, font l'objet d'une surveillance et d'opérations d'entretien de façon à fournir des indications fiables, pour détecter les évolutions des paramètres importants à l'égard de ces préoccupations.

Les vérifications périodiques de ces matériels doivent être inscrites sur un registre.

ARTICLE 6 : CONNAISSANCE DES PRODUITS – ETIQUETAGE

L'exploitant doit avoir à sa disposition des documents lui permettant de connaître la nature et les risques des produits dangereux présents dans les installations, en particulier, les fiches de données de sécurité prévues par le code du travail.

Les fûts, réservoirs et autres emballages doivent porter en caractère très lisible le nom des produits et les symboles de danger conformément, s'il y a lieu, à la réglementation relative à l'étiquetage des substances et préparations chimiques dangereuses.

Les recommandations et les consignes de sécurité édictées par les fiches de données de sécurité doivent être scrupuleusement respectées par l'exploitant. L'exploitant doit également disposer des produits et matériels cités par ces fiches pour être en mesure de réagir immédiatement en cas d'incident ou d'accident. .

ARTICLE 7 : REGISTRE ENTREE/SORTIE DES PRODUITS DANGEREUX

L'exploitant doit tenir à jour un état indiquant la nature et la quantité des produits dangereux (tels que définis par l'arrêté ministériel du 20 avril 1994 relatif à la classification et à l'étiquetage des substances) stockés, auquel est annexé un plan général des stockages. Cet état est tenu à la disposition de l'inspection des installations classées et des services d'incendie et de secours.

La présence de matières dangereuses ou combustibles est limitée aux nécessités de l'exploitation.

TITRE III : PREVENTION DE LA POLLUTION DE L'EAU

ARTICLE 8 : PRELEVEMENTS ET CONSOMMATION D'EAU

8.1. - Origine de l'approvisionnement en eau

L'eau utilisée dans l'établissement provient du réseau public géré par la société des Eaux du Nord

La consommation d'eau est la suivante :

	réseau public
Maximale annuelle m3/an	70 000

L'usage du réseau d'eau incendie est strictement réservé aux sinistres et aux exercices de secours, et aux opérations d'entretien ou de maintien hors gel de ce réseau.

8.2. - Conception et exploitation des installations de prélèvement

L'exploitant prend toutes les dispositions nécessaires dans la conception et l'exploitation des installations pour limiter la consommation d'eau. Notamment la réfrigération en circuit ouvert est interdite.

8.3. - Relevé

Les installations de prélèvement d'eau doivent être munies d'un dispositif de mesure totalisateur. Ce dispositif est relevé journellement. Ces résultats sont portés sur un registre éventuellement informatisé.

8.4. - Protection des réseaux d'eau potable

Le raccordement à une nappe d'eau ou au réseau public de distribution d'eau potable doit être muni d'un dispositif évitant en toute circonstance le retour d'eau pouvant être polluée.

ARTICLE 9 : PREVENTION DES POLLUTIONS ACCIDENTELLES

9.1. - Canalisations de transport de fluides

Les canalisations de transport de matières dangereuses ou insalubres et de collecte d'effluents pollués ou susceptibles de l'être doivent être étanches et résister à l'action physique et chimique par les produits qu'elles contiennent.

9.2. - Plan des réseaux

Un schéma de tous les réseaux et un plan des égouts doivent être établis par l'exploitant, régulièrement mis à jour, notamment après chaque modification notable, et datés. Ce plan doit faire apparaître les secteurs collectés, les points de branchement, les regards, les avaloirs, les postes de relevage, les postes de mesure, les vannes manuelles et automatiques...

Ils sont tenus à la disposition de l'inspection des installations classées ainsi qu'à celle des services d'incendie et de secours.

9.3. – Capacités de stockage

Les capacités de stockage doivent être étanches et subir, avant mise en service, réparation ou modification, un essai d'étanchéité sous la responsabilité de l'exploitant. L'étanchéité doit être vérifiée périodiquement.

L'examen extérieur doit être effectué régulièrement sans que l'intervalle séparant deux inspections puisse dépasser 3 ans (cas des réservoirs calorifugés). Le bon état de l'intérieur du réservoir doit également être contrôlé par une méthode adaptée. Si ces examens révèlent un suintement, une fissuration ou une corrosion, l'exploitant doit faire procéder aux réparations nécessaires avant remis en service.

Le bon état des structures supportant les capacités de stockage doit également faire l'objet de vérifications périodiques.

9.4. - Rétentions

9.4.1. – Volume

Tout stockage d'un liquide susceptible de créer une pollution des eaux ou des sols doit être associé à une capacité de rétention dont le volume doit être au moins égal à la plus grande des deux valeurs suivantes :

- 100 % de la capacité du plus grand réservoir,
- 50 % de la capacité globale des réservoirs associés.

Cette disposition n'est pas applicable aux bassins de traitements des eaux résiduaires.

Pour les stockages de récipients de capacité unitaire inférieure ou égale à 250 litres, la capacité de rétention doit être au moins égale à :

- dans le cas de liquides inflammables, 50 % de la capacité totale des fûts,
- dans les autres cas, 20 % de la capacité totale des fûts sans être inférieure à 800 litres (ou à la capacité totale lorsque celle-ci est inférieure à 800 litres).

9.4.2. – Conception

Les capacités de rétention doivent être étanches aux produits qu'elles pourraient contenir et résister à l'action physique et chimique des fluides. Il en est de même pour leur dispositif d'obturation qui doit être maintenu fermé.

L'étanchéité du (ou des) réservoir associé(s) doit pouvoir être contrôlée à tout moment.

Les produits récupérés en cas d'accident ne peuvent être rejetés que dans les conditions conformes au présent arrêté ou sont éliminés comme les déchets.

Les réservoirs ou récipients contenant des produits incompatibles ne doivent pas être associés à une même rétention. La traversée des capacités de rétention par des canalisations transportant des produits, incompatibles avec ceux contenus dans les réservoirs ou récipients situés dans ladite capacité de rétention, est interdite.

Le stockage des liquides inflammables, ainsi que des autres produits, toxiques, corrosifs ou dangereux pour l'environnement, n'est autorisé sous le niveau du sol que dans des réservoirs en fosse maçonnée, ou assimilés.

9.4.3. - Autres dispositions

Les aires de chargement et de déchargement de véhicules citernes ainsi que les aires d'exploitation doivent être étanches et disposées en pente suffisante pour drainer les fuites éventuelles vers une rétention qui devra être maintenue vidée dès qu'elle aura été utilisée.

Le transport des produits à l'intérieur de l'établissement est effectué avec les précautions nécessaires pour éviter le renversement accidentel des emballages (arrimage des fûts...). Le stockage et la manipulation de produits dangereux ou polluants, solides ou liquides (ou liquéfiés) sont effectués sur des aires étanches et aménagées pour la récupération des fuites éventuelles.

Le stockage et la manipulation de déchets susceptibles de contenir des produits polluants doivent être réalisés sur des aires étanches et aménagées pour la récupération des lixiviats et des eaux de ruissellement.

ARTICLE 10 : COLLECTE DES EFFLUENTS

10.1. - Réseaux de collecte

Tous les effluents aqueux susceptibles d'être pollués doivent être canalisés. Les réseaux de collecte des effluents doivent séparer les eaux pluviales non polluées (et les autres eaux non polluées s'il y en a) et les diverses catégories d'eaux polluées.

Les réseaux d'égouts doivent être conçus et aménagés pour permettre leur curage. Un système de déconnexion doit permettre leur isolement par rapport à l'extérieur.

Les collecteurs véhiculant des eaux polluées par des liquides inflammables, ou susceptibles de l'être, doivent être équipés d'une protection efficace contre le danger de propagation de flammes.

10.2. - Bassins de confinement

L'ensemble des eaux susceptibles d'être polluées lors d'un accident ou d'un incendie, y compris celles utilisées pour l'extinction, doit être recueilli dans un bassin de confinement d'un volume suffisant. L'étude sur les modalités techniques de création de cette capacité sera adressée à l'Inspection des Installations Classées dans les 2 mois suivant la notification du présent arrêté.

Les eaux doivent s'écouler dans ce bassin par gravité ou par un dispositif de pompage à l'efficacité démontrée en cas d'accident.

Les organes de commande nécessaires à la mise en service de ce bassin doivent pouvoir être actionnés en toutes circonstances, localement et à partir d'un poste de commande.

ARTICLE 11 : TRAITEMENT DES EFFLUENTS

11.1. - Installations de traitement

Les effluents doivent faire l'objet, en tant que de besoin, d'un traitement permettant de respecter les valeurs limites fixées par le présent arrêté.

Les installations de traitement doivent être conçues pour faire face aux variations de débit, de température ou de composition des effluents à traiter, en particulier à l'occasion du démarrage ou de l'arrêt des installations.

Les installations de traitement doivent être correctement entretenues. Les principaux paramètres permettant de s'assurer de leur bonne marche doivent être mesurés périodiquement (ou en continu avec asservissement à une alarme).

Les résultats de ces mesures doivent être portés sur un registre éventuellement informatisé.

11.2. - Dysfonctionnements des installations de traitement

Les installations de traitement sont conçues, exploitées et entretenues de manière à réduire à leur minimum les durées d'indisponibilité pendant lesquelles elles ne peuvent assurer pleinement leur fonction. Si une indisponibilité est susceptible de conduire à un dépassement des valeurs limites imposées, l'exploitant prend les dispositions nécessaires pour réduire la pollution émise en réduisant ou arrêtant si besoin les fabrications concernées.

11.3. – Caractérisation des eaux industrielles rejetées

Une campagne permettant la caractérisation des eaux industrielles rejetées sera réalisée dans les six mois suivant la notification du présent arrêté.

Le protocole de la campagne comprenant la liste des paramètres suivis et/ou recherchés sera présenté pour avis à la DDASS et à l'inspection des installations classées.

Le cas échéant selon les concentrations et flux mesurés, une étude de traitement des effluents sera entreprise.

ARTICLE 12 – DEFINITION DES REJETS

12.1 – Identification et localisation des effluents

L'établissement comporte plusieurs catégories d'effluents, à savoir :

- **rejet n° 1** : les eaux exclusivement pluviales et non polluées. Ces eaux rejoignent le réseau d'eau pluviale de la CUDL ou le cours d'eau RIEZ D'ELBECQ
- **rejet n° 2** : les eaux vannes, domestiques rejoignent le réseau d'assainissement public, aboutissant à la station d'épuration de GRIMONPONT.
- **Rejet n°3** : les eaux industrielles rejetées dans le réseau d'assainissement de la CUDL et aboutissent à la station d'épuration de GRIMONPONT

Les eaux de refroidissement doivent être intégralement recyclées.

Le raccordement à la station d'épuration de GRIMONPONT doit faire l'objet d'une autorisation délivrée par la CUDL telle que prévue à l'article L 1331.10 du code de la Santé Publique.

12.2 – Dilution des effluents

Il est interdit d'abaisser les concentrations en substances polluantes des rejets par simples dilutions autres que celles résultant du rassemblement des effluents normaux de l'établissement ou celles nécessaires à la bonne marche des installations de traitement.

12.3 – Rejet en nappe

Le rejet direct ou indirect d'effluents même traités dans les nappes d'eaux souterraines est interdit.

12.4 – Caractéristiques générales des rejets

Les effluents rejetés doivent être exempts :

- de matières flottantes
- de produits susceptibles de dégager en égout ou dans le milieu naturel directement ou indirectement des gaz ou vapeurs toxiques, inflammables ou odorantes,
- de tous produits susceptibles de nuire à la conservation des ouvrages, ainsi que des matières déposables ou précipitables qui, directement ou indirectement, seraient susceptibles d'entraver le bon fonctionnement des ouvrages.

De plus :

- ils ne doivent pas comporter des substances toxiques, nocives ou néfastes dans des proportions capables d'entraîner la destruction du poisson, de nuire à sa nutrition ou à sa reproduction ou à sa valeur alimentaire,
- ils ne doivent pas provoquer une coloration notable du milieu récepteur, ni être de nature à favoriser la manifestation d'odeurs ou de saveurs.

ARTICLE 13 : VALEURS LIMITES DE REJETS

Les valeurs limites de rejets s'imposent à des mesures, prélèvements et analyses moyens réalisées sur 24 heures ou sur la durée nécessaire pour vidangé un bassin

13.1. - Eaux exclusivement pluviales = rejet n°1

Le rejet des eaux pluviales ne doit pas contenir plus de :

	CONCENTRATIONS		
	Point 1 : niveau poste de garde	Point 2 : zone 1 Parking	Point 3 : Bâtiment BASE
Milieu récepteur	CUDL	CUDL	RIEZ
MES	100 mg/l	100 mg/l	100 mg/l
DCO	300 mg/l	300 mg/l	300 mg/l
DBO5	100 mg/l	100 mg/l	100 mg/l

	CONCENTRATIONS		
	Point 1 : niveau poste de garde	Point 2 : zone I Parking	Point 3 : Bâtiment BASE
Milieu récepteur	CUDL	CUDL	RIEZ
Azote global	30 mg/l	30 mg/l	30 mg/l
Phosphore total	10 mg/l	10 mg/l	10 mg/l
Hydrocarbures Totaux	10 mg/l	10 mg/l	10 mg/l
Métaux Totaux	5 mg/l	5 mg/l	5 mg/l

13.2. - Eaux domestiques = rejet n°2

Sans préjudice des dispositions de l'article L 1331-10 du Code de la Santé publique, les eaux domestiques doivent être traitées et évacuées conformément aux règlements en vigueur.

13.3 - Eaux usées - eaux résiduaires = rejet n°3

13.3.1. - Débit Maxima journalier : 300 m³

13.3.2. - Température, pH et couleur

La température des effluents rejetés est inférieure à 30°C et leur pH est compris entre 5,5 et 8,5.

La modification de couleur du milieu récepteur, mesurée en un point représentatif de la zone de mélange, ne dépasse pas 100 mg Pt/l.

13.3.3. - Substances polluantes

Les caractéristiques du rejet doivent être inférieures ou égales aux valeurs suivantes :

PARAMETRES	CONCENTRATIONS (en mg/l)
	Maximale instantanée
M.E.S.	200
DBO5	200
DCO	600
Azote global	20
Phosphore	5

13.4. - Epandage d'eaux usées ou résiduaires

L'épandage des eaux usées ou résiduaires est interdit.

ARTICLE 14 : CONDITIONS DE REJET

14.1. - Conception et aménagement des ouvrages de rejet

Les dispositifs de rejet des effluents liquides doivent être aménagés de manière à réduire autant que possible la perturbation apportée au milieu récepteur, aux abords du point de rejet, en fonction de l'utilisation de l'eau à proximité immédiate et à l'aval de celui-ci, et à ne pas gêner la navigation.

Ils doivent, en outre, permettre une bonne diffusion des effluents dans le milieu récepteur.

14.2. - Points de prélèvements

Sur chaque ouvrage de rejet d'effluents liquides doivent être prévus un point de prélèvement d'échantillons et des points de mesure.

Ces points doivent être implantés dans une section dont les caractéristiques (rectitude de la conduite à l'amont, qualité des parois, régime d'écoulement...) permettent de réaliser des mesures représentatives de manière à ce que la vitesse n'y soit pas sensiblement ralentie par des seuils ou obstacles situés à l'aval et que l'effluent soit suffisamment homogène.

Ces points doivent être aménagés de manière à être aisément accessibles et permettre des interventions en toute sécurité. Toutes dispositions doivent également être prises pour faciliter les interventions d'organismes extérieurs à la demande de l'inspection des installations classées et du service chargé de la police des eaux. (Art 50 AM 98)

TITRE IV : PREVENTION DE LA POLLUTION ATMOSPHERIQUE

ARTICLE 16 – DISPOSITIONS GENERALES

L'exploitant doit prendre les dispositions nécessaires dans la conception et l'exploitation des installations pour réduire l'émission de polluants à l'atmosphère, notamment en limitant la pollution de l'air à la source et en optimisant l'efficacité énergétique.

Le brûlage à l'air est interdit.

16.1. - Odeurs

Toutes dispositions sont prises pour que l'établissement ne soit pas à l'origine de gaz odorants, susceptibles d'incommoder le voisinage, de nuire à la santé ou à la sécurité publique.

16.2. – Voies de circulation

L'exploitant doit prendre les dispositions suivantes nécessaires pour prévenir les envols de poussières et matières diverses :

- les voies de circulation et aires de stationnement des véhicules doivent être aménagées (formes de pente, revêtement, etc.) et convenablement nettoyées,
- les véhicules sortant de l'installation ne doivent pas entraîner de dépôt de poussière ou de boue sur les voies de circulation. Pour cela, des dispositions telles que le lavage des roues de véhicules doivent être prévues en cas de besoin,
- les surfaces où cela est possible doivent être engazonnées,
- des écrans de végétation doivent être prévus.

ARTICLE 17 – CONDITIONS DE REJETS

Les poussières, gaz polluants ou odeurs doivent, dans la mesure du possible, être captés à la source et canalisés.

Les cheminées doivent être en nombre aussi réduit que possible.

Le débouché des cheminées doit avoir une direction verticale et ne pas comporter d'obstacle à la diffusion des gaz (chapeaux chinois...).

Sur chaque canalisation de rejet d'effluent doivent être prévus des points de prélèvement d'échantillons et des points de mesure conformes à la norme NF X 44.052.

ARTICLE 18 – TRAITEMENT DES REJETS ATMOSPHERIQUES

Les principaux paramètres permettant de s'assurer de la bonne marche des installations de traitement doivent être contrôlés périodiquement ou en continu avec asservissement à une alarme.

ARTICLE 19 – INSTALLATIONS DE COMBUSTION

Les installations de combustion sont construites, équipées et exploitées conformément aux dispositions :

- de l'arrêté du 25.07.97 modifié en dernier lieu le 15.08.2000 aux prescriptions applicables aux installations classées pour la protection de l'environnement soumises à déclaration sous la rubrique 2910
- du décret du 11 septembre 1998 relatif aux rendements minimaux et à l'équipement des chaudières d'une puissance comprise entre 400 kW et 50 kW.
- Du décret du 16 septembre 1998 relatif aux contrôles périodiques des installations consommant de l'énergie thermique.

19.1 – Constitution du parc de générateurs et combustibles utilisés

	Puissance thermique en kW	Combustibles
Générateur n° 1	2430	Gaz naturel
Générateur n° 2	2900	«
Générateur n° 3	2100	«
Générateur n° 4	700	«
Générateur n° 5	700	«

19.3. - Valeurs limites de rejet

Les gaz issus des installations de combustion doivent respecter les valeurs limites de rejet suivantes :

Concentrations maximales en mg/m ³	N° 1
Poussières	5
SO ₂	35
NO _x en équivalent NO ₂	150

Les valeurs des tableaux correspondent aux conditions suivantes :

- gaz sec
- température 273°K
- pression 101,3 Kpa
- 3 % de O₂

ARTICLE 20 - AUTRES INSTALLATIONS

20.1 – Caractéristiques des installations

20.1.1. Dispositifs à mettre en place

Le site de production de Delpharm Lille dispose d'un système de traitement de l'air, le principe étant de séparer complètement la zone hormonale de la zone non-hormonale ; chaque zone dispose d'une centrale de traitement d'air du type 100 % air neuf.

Les sas séparant les deux zones citées ci-dessus sont traités par une centrale autonome.

La zone de palettisation est traitée avec des aérothermes en change-over (ventilation, chauffage et refroidissement), ainsi que :

- les zones de préparation et de stockage des matières premières et des articles de conditionnement,
- la zone Kanébo sera traitée par une centrale de traitement de l'air.

Un réseau de dépoussiérage process pour les zones hormonales et non hormonales est adjoint aux installations de climatisation.

20.1.2. Principe de fonctionnement des CTA 100 % air neuf

Les zones concernées sont :

- la zone de fabrication hormonale
- la zone de fabrication non-hormonale
- la zone Kanébo
- la zone de conditionnement primaire
- la zone technique de la « nouvelle production »

Ces zones sont alimentées en 100 % air neuf de classe 100 000 au repos. Le calcul des taux de renouvellement de l'air tiendra compte de l'apport calorifique des équipements, du personnel et de l'éclairage. Sur l'ensemble des zones considérées, il est en moyenne de 12 renouvellements par heure.

Les paramètres de pression, de température et d'humidité sont contrôlés en permanence.

20.1.3 – Principe de fonctionnement du système de traitement de l'air de la zone de stockage des matières premières

L'air soufflé dans la zone de stockage mobile est ajusté au niveau température. Le traitement de l'air assure une température de 20°C contrôlée par la reprise générale de la centrale.

Le soufflage introduit un minimum de 20 % d'air neuf, cette valeur pouvant varier en fonction des conditions climatiques après comparaison entre l'air extérieur et l'air de reprise.

Cinq étages de filtration existent sur ce système, un premier filtre agit après aspiration de l'air externe, deux de type F9 se situant après la chambre de mélange, un de type F6 après extraction des locaux, et enfin, un dernier qui filtre avant rejet.

20.1.4. – Principe de fonctionnement de la centrale de traitement de l'air de la zone de réception des matières premières

L'air de la zone de réception est régulé en température, avec deux modes de fonctionnement distincts, un mode jour correspondant à une activité normale des locaux et un mode réduit correspondant à une période d'inactivité de la zone

20.1.5. – Contrôle de l'air en zone

L'air entré en production est contrôlé dans chaque zone par comptage particulaire tous les ans grâce à une pompe.

20.2 – Contrôle des rejets

Une campagne de mesure des rejets du site sera réalisée dans les six mois suivant la notification du présent arrêté.

Le protocole de mesure comprenant la liste des paramètres suivis sera présenté pour avis à la DDASS et à l'inspection des installations classées.

Le cas échéant, selon les concentrations et flux mesurés, l'évaluation des risques sanitaires sera à compléter avec les nouvelles valeurs mesurées.

ARTICLE 21 – TOURS AEROFEFRIGERANTES

21.1 – Définition

Sont considérés comme faisant partie du système de refroidissement au sens du présent arrêté les circuits d'eau en contact avec l'air et l'ensemble évaporatif qui leur est lié.

21.2 – Entretien et maintenance

Article 21.2.1.

L'exploitant devra prendre toutes dispositions afin que ses installations ne puissent être à l'origine d'émissions d'aérosols contaminés par les légionella.

L'exploitant devra maintenir en bon état de surface, propre et lisse, et exempt de tout dépôt le garnissage et les parties périphériques en contact avec l'eau (et notamment les séparateurs de gouttelettes, caissons...) pendant toute la durée de fonctionnement du système de refroidissement.

Article 21.2.2.

Avant la remise en service du système de refroidissement intervenant après un arrêt prolongé, et en tout état de cause au moins une fois par an, l'exploitant procédera à :

- une vidange complète des circuits d'eau destinée à être pulvérisée ainsi que des circuits d'eau d'appoint ;

- un nettoyage mécanique et/ou chimique des circuits d'eau, des garnissages et des parties périphériques ;
- une désinfection par un produit dont l'efficacité vis-à-vis de l'élimination des légionella a été reconnue, tel que le chlore ou tout autre désinfectant présentant des garanties équivalentes.

Cette désinfection s'appliquera, le cas échéant, à tout poste de traitement d'eau situé en amont de l'alimentation en eau du système de refroidissement.

Lors des opérations de vidange des circuits, les eaux résiduelles seront soit rejetées à l'égout soit récupérées et éliminées dans un centre de traitement des déchets dûment autorisé à cet effet au titre de la législation des installations classées. Les rejets à l'égout ne devront pas nuire à la sécurité des personnes ni à la conservation des ouvrages.

Des analyses d'eau pour recherche de légionella seront également effectuées de manière régulière, et en tout état de cause au moins une fois par an. L'une au moins des analyses effectuées interviendra sur la période de mai à octobre. Les résultats d'analyses seront adressés sans délai à l'inspection des installations classées.

Article 21.2.3

Si l'exploitant justifie d'une impossibilité technique à respecter les dispositions de l'article 4.1, il devra mettre en œuvre un traitement efficace contre la prolifération des légionella, validé in situ par des analyses d'eau pour recherche de légionella, dont une au moins interviendra sur la période de mai à octobre. Les résultats d'analyses seront adressés sans délai à l'inspection des installations classées.

Article 21.2.4

Sans préjudice des dispositions du Code du Travail, l'exploitant mettra à disposition des personnes intervenant à l'intérieur ou à proximité du système de refroidissement et susceptibles d'être exposés par voie respiratoire aux aérosols des équipements individuels de protection adaptés (masque pour aérosols biologiques, gants...) destinés à les protéger contre l'exposition :

- aux produits chimiques
- aux aérosols d'eau susceptibles de contenir des germes pathogènes

Un panneau devra signaler le port de masque obligatoire.

Article 21.2.5

Pour assurer une bonne maintenance du système de refroidissement, l'exploitant fera appel à du personnel compétent dans le domaine du traitement de l'eau.

Article 21.2.6

L'exploitant reportera toute intervention réalisée sur le système de refroidissement dans un livret d'entretien qui mentionnera :

- les volumes d'eau consommée mensuellement
- les périodes de fonctionnement et d'arrêt
- les opérations de vidange, nettoyage et désinfection (dates, nature des opérations, identification des intervenants, nature et concentration des produits de traitement),

- les analyses liées à la gestion des installations (température, conductivité, pH, TH, TAC, chlorures, concentration en légionella...)

Les plans des installations, comprenant notamment le schéma à jour des circuits de refroidissement, devront être annexés au livret d'entretien.

Le livret d'entretien sera tenu à la disposition de l'inspection des installations classées.

Article 21.2.7

L'Inspection des installations classées pourra à tout moment demander à l'exploitant d'effectuer des prélèvements et analyses en vue d'apprécier l'efficacité de l'entretien et de la maintenance des circuits d'eau liés au fonctionnement du système de refroidissement.

Ces prélèvements et analyses microbiologiques et physico-chimiques seront réalisés par un laboratoire qualifié dont le choix sera soumis à l'avis de l'inspection des installations classées.

Les frais des prélèvements et des analyses seront supportés par l'exploitant.

Les résultats d'analyses seront adressés sans délai à l'inspection des installations classées.

Article 21.2.8

Si les résultats d'analyses réalisées en application de l'article 4, de l'article 7 ou de l'article 8 mettent en évidence une concentration en légionella supérieure à 100 000 unités formant colonies par litre d'eau, l'exploitant devra mettre en œuvre les mesures nécessaires pour abaisser la concentration en légionella en dessous de 1000 unités formant colonies par litre d'eau. Il fera réaliser un nouveau contrôle de la concentration en légionella un mois après le premier prélèvement. Le contrôle mensuel sera renouvelé tant que cette concentration restera comprise entre ces deux valeurs.

Les résultats d'analyses seront adressés sans délai à l'inspection des installations classées.

Article 21.3 – Conception et implantation des nouveaux systèmes de refroidissement

Article 21.3.1

L'alimentation en eau d'appoint de chaque système de refroidissement répondra aux règles de l'art et sera dotée d'un compteur.

Le circuit d'alimentation en eau du système de refroidissement sera équipé d'un ensemble de protection par disconnexion situé en amont de tout traitement de l'eau de l'alimentation.

Article 21.3.2

Les rejets d'aérosols ne seront situés ni au droit d'une prise d'air, ni au droit d'ouvrants. Les points de rejet seront en outre disposés de façon à éviter le siphonnage de l'air chargé de gouttelettes dans les conduits de ventilation d'immeubles avoisinants ou les cours intérieures.

TITRE V : PREVENTION DU BRUIT ET DES VIBRATIONS

ARTICLE 22 – CONSTRUCTION ET EXPLOITATION

L'établissement est construit, équipé et exploité de façon à ce que son fonctionnement ne puisse être à l'origine de bruits transmis par voie aérienne ou solidienne, ou de vibrations mécaniques susceptibles de compromettre la santé ou la sécurité du voisinage ou de constituer une nuisance pour celui-ci.

Les prescriptions suivantes sont applicables à l'établissement :

- l'arrêté ministériel du 23 janvier 1997 relatif à la limitation des bruits émis dans l'environnement par les installations classées pour la protection de l'environnement
- la circulaire du 23 juillet 1986 relative aux vibrations mécaniques émises dans l'environnement par les installations classées pour la protection de l'environnement.

ARTICLE 23 – VEHICULES ET ENGINS

Les véhicules de transport, les matériels de manutention et les engins de chantier utilisés à l'intérieur de l'établissement, et susceptibles de constituer une gêne pour le voisinage, doivent être conformes à la réglementation en vigueur.

ARTICLE 24 – APPAREILS DE COMMUNICATION

L'usage de tous appareils de communication par voie acoustique (sirènes, avertisseurs, haut-parleurs, etc.) gênants pour le voisinage est interdit, sauf si leur emploi est exceptionnel et réservé à la prévention ou au signalement d'incidents graves ou d'accidents.

ARTICLE 25 – NIVEAUX ACOUSTIQUES

Le contrôle des niveaux acoustiques dans l'environnement se fait en se référant au tableau ci-après qui fixe les points de contrôle et les valeurs correspondantes des niveaux limites admissibles.

Point de mesure Et emplacement	Niveaux limites admissibles de bruit en dB (A)	
	période allant de 7 heures à 22 heures, sauf dimanches et jours fériés	période allant de 22 heures à 7 heures, ainsi que les dimanches et jours fériés
Limite de propriété	60	50

Les émissions sonores de l'établissement ne doivent pas engendrer une émergence supérieure aux valeurs admissibles fixées dans le tableau ci-après, dans les zones à émergence réglementée (préciser la localisation de ces zones pour ledit établissement) :

Niveau de bruit ambiant existant dans les zones à émergence réglementée (incluant le bruit de l'établissement)	Emergence admissible pour la période allant de 7 heures à 22 heures, sauf dimanches et jours fériés	Emergence admissible pour la période allant de 22 heures à 7 heures, ainsi que les dimanches et jours fériés
Supérieur à 35 dB (A) et inférieur ou égal à 45 dB (A)	6 dB (A)	4 dB (A)
Supérieur à 45 dB (A)	5 dB (A)	3 dB (A)

ARTICLE 26 – CONTROLE DES NIVEAUX SONORES

L'exploitant doit faire réaliser tous les 3 ans, à ses frais, une mesure des niveaux d'émission sonore de son établissement par une personne ou un organisme qualifié choisi après accord de l'inspection des installations classées. Ces mesures se font aux emplacements prévus à l'article précédent.

TITRE VI : TRAITEMENT ET ELIMINATION DES DECHETS

ARTICLE 27: NATURE ET CARACTERISATION DES DECHETS PRODUITS

<i>Référence nomenclature (J.O. du 20.04.02)</i>	<i>Nature du déchet</i>
07 05 03	Solvants usés
07 05 04	Acétone
13 02 00	Huile de transmission
07 05 01	Eaux de lavage de matériel
07 05 00	Médicaments périmés loupés (produits iodés + verre s souillés)
07 05 00	Autres produits
07 05 00	Chutes de fabrication et matériel périmé (seringues, perfuseurs)
07 05 00	Déchets laboratoire de contrôle et d'analyses
20 01 21	Tubes fluorescents
20 01 20	Piles usagées
07 05 08	Liquides milieu au sélénite et mélange Arsenic, Mercure, plomb (DTQD)
07 05 00	Matières premières
07 05 10	Filtres
20 01 02	Verre
15 01 04	Métaux
15 01 04	Fûts métalliques
15 01 02	PVC
15 01 05	Plastique (fûts ou palettes) - alu
15 01 01	Papiers, cartons
15 01 03	Palettes bois
20 02 00	Déchets espaces verts
20 01 08	Déchets alimentaires
15 01 06	Déchets industriels banals (cartons, complexe alu, papiers de corbeille)
13 05 02	Boues provenant de séparateurs eau/hydrocarbures

ARTICLE 28 : TRAITEMENT ET ELIMINATION DES DECHETS (GENERALITES)

28.1 - Généralités

Une procédure interne à l'établissement organise la collecte, le tri, le stockage temporaire, le conditionnement, le transport et le mode d'élimination des déchets.

L'exploitant doit prendre toutes les dispositions nécessaires dans la conception et l'exploitation de ses installations pour assurer une bonne gestion des déchets de son entreprise.

A cette fin, il se doit, successivement :

- de limiter à sa source la quantité et la toxicité de ses déchets en adoptant des technologies propres ;
- de trier, recycler, valoriser ses sous-produits de fabrication ;
- de s'assurer du traitement ou du pré-traitement de ses déchets, notamment par voie physico-chimique, détoxification ou voie thermique ;
- de s'assurer, pour les déchets ultimes dont le volume doit être strictement limité, d'un stockage dans les meilleures conditions possibles.

30.2. - Stockage temporaire des déchets

Les déchets et résidus produits doivent être stockés, avant leur valorisation ou leur élimination, dans des conditions ne présentant pas de risques de pollution (prévention d'un lessivage par les eaux météoriques, d'une pollution des eaux superficielles et souterraines, des envois et des odeurs) pour les populations avoisinantes et l'environnement.

Les stockages temporaires, avant valorisation ou élimination des déchets, doivent être réalisés sur des cuvettes de rétention étanches et si possible être protégés des eaux météoriques.

Il est interdit de stocker des déchets à l'intérieur de l'établissement sur une période anormalement longue au regard de la fréquence habituelle des enlèvements.

30.3. - Traitement des déchets

Les déchets éliminés ou valorisés dans une installation classée ne peuvent l'être que dans une installation autorisée ou déclarée à cet effet au titre de la législation relative aux installations classées. Il appartient à l'exploitant de s'en assurer et d'apporter la preuve d'une élimination correcte.

Le caractère ultime au sens de l'article L. 541-I-III du Code de l'environnement des déchets éliminés en centre de stockage doit être justifié.

Les déchets d'emballages des produits doivent être valorisés dans les filières agréées, conformément à la réglementation en vigueur.

Toute incinération à l'air libre ou dans un incinérateur non autorisé au titre de la législation relative aux installations classées de déchets de quelque nature qu'ils soient est interdite.

ARTICLE 29 : COMPTABILITE- AUTOSURVEILLANCE

Il est tenu un registre, éventuellement informatique, sur lequel sont reportées les informations suivantes :

- codification selon la liste des déchets figurant à l'annexe II du décret n° 2002-540 du 18 avril 2002 relatif à la classification des déchets
- type et quantité de déchets produits
- opération ayant généré chaque déchet
- nom des entreprises et des transporteurs assurant les enlèvements de déchets
- date des différents enlèvements pour chaque type de déchets
- nom et adresse des centres d'élimination ou de valorisation
- nature du traitement effectué sur le déchet dans le centre d'élimination ou de valorisation
- lieux précis de valorisation du déchet, en cas de valorisation en travaux publics.

L'exploitant transmet à l'inspection des installations classées dans le mois suivant chaque période calendaire un bilan annuel (ou trimestriel si production importante) récapitulatif de l'ensemble des informations indiquées ci-dessus avec une distinction explicite des déchets d'emballage.

TITRE VIII : PREVENTION DES RISQUES ET SECURITE

ARTICLE 30 : PREVENTION DES RISQUES

30.1. - Localisation des risques

L'exploitant recense, sous sa responsabilité, les parties de l'installation qui, en raison des caractéristiques qualitatives et quantitatives des matières mises en œuvre, stockées, utilisées ou produites, sont susceptibles d'être à l'origine d'un sinistre pouvant avoir des conséquences directes ou indirectes sur l'environnement, la sécurité publique ou le maintien en sécurité de l'installation.

L'exploitant détermine pour chacune de ces parties de l'installation la nature du risque (incendie, atmosphères explosives ou émanations toxiques). Ce risque est signalé. (Les ateliers et aires de manipulations de ces produits doivent faire partie de ce recensement).

L'exploitant doit disposer d'un plan général des ateliers et des stockages indiquant les différentes zones de danger correspondant à ces risques.

30.2. - Prévention des risques d'incendie et d'explosion

Il est interdit :

- de fumer dans l'établissement (sauf le cas échéant dans les locaux administratifs ou sociaux séparés des zones de production et dans le respect des réglementations particulières) ;
- d'apporter des feux nus ;
- de manipuler des liquides inflammables si les récipients ne sont pas hermétiquement clos.

Toute opération de manipulation, de transvasement ou de transport de matières dangereuses à l'intérieur de l'établissement doit s'effectuer sous la responsabilité d'une personne nommément désignée par l'exploitant.

Des consignes particulières fixent les conditions de manipulation, de chargement, de déchargement et de stockage des matières dangereuses.

Tous les travaux de réparation ou d'aménagement conduisant à une augmentation des risques (emploi d'une flamme ou d'une source chaude, purge des circuits...) ne peuvent être effectués qu'après délivrance d'un permis de travail et éventuellement d'un permis de feu et en respectant les règles d'une consigne particulière.

Le permis de travail et éventuellement le permis de feu et la consigne particulière doivent être établis et visés par l'exploitant ou par la personne qu'il aura nommément désignée. Lorsque les travaux sont effectués par une entreprise extérieure, le permis de travail et éventuellement le permis de feu et la consigne particulière relative à la sécurité de l'installation, doivent être cosignés par l'exploitant et l'entreprise extérieure ou les personnes qu'ils auront nommément désignées.

Après la fin des travaux et avant la reprise de l'activité, une vérification des installations doit être effectuée par l'exploitant ou son représentant.

Dans le cas de travaux par points chaud, les mesures minimales suivantes sont prises :

- nettoyage de la zone de travail avant le début des travaux ;
- contrôle de la zone d'opération lors du repli de chantier puis un contrôle ultérieur après la cessation des travaux permettant de vérifier l'absence de feu couvant.

30.3. - Affichage – diffusion

Les consignes de sécurité font l'objet d'une diffusion sous forme adaptée à l'ensemble du personnel à qui elles sont commentées et rappelées en tant que de besoin.

Celles relatives à la sécurité en cas d'incendie seront de plus affichées et comporteront au minimum :

- le numéro de téléphone d'appel urgent du centre de traitement de l'alerte des sapeurs-pompiers : 18,
- l'accueil et le guidage des secours.
- les mesures à prendre en vue d'assurer la sauvegarde du personnel en cas d'incendie.

Les interdictions de fumer sont affichées de manière très visible en indiquant qu'il s'agit d'un arrêté préfectoral ainsi que les plans de sécurité incendie et d'évacuation, conformes à la norme NF S 60.303.

30.4. - Matériels et engins de manutention

Les matériels et engins de manutention sont entretenus selon les instructions du constructeur et conformément aux règlements en vigueur.

L'entretien et la réparation des engins mobiles sont effectués sur des zones spécialement aménagées et situées à une distance supérieure à 10 m de toute matière combustible.

Les engins de manutention sont contrôlés au moins une fois par an si la fréquence des contrôles n'est pas fixée par une autre réglementation.

En dehors des heures d'exploitation, les chariots de manutention sont remisés soit dans un local spécifique, soit sur une aire matérialisée réservée à cet effet.

30.5. – Electricité dans l'établissement

30.5.1. - Installations électriques

Les installations électriques sont réalisées conformément aux normes et textes réglementaires en vigueur. En particulier, elles doivent être réalisées conformément au décret n°88-1056 du 14 novembre 1988 pris pour l'exécution des dispositions du livre II du code du travail (titre III : hygiène, sécurité et conditions de travail) en ce qui concerne la protection des travailleurs dans les établissements qui mettent en œuvre des courants électriques.

A proximité d'au moins une issue est installé un interrupteur général, bien signalé, permettant de couper l'alimentation électrique de l'établissement, sauf des moyens de secours (pompes des réseaux d'extinction automatique, désenfumage...).

30.5.2. - Vérification périodique des installations électriques

Toutes les installations électriques doivent être entretenues en bon état et doivent être contrôlées, après leur installation ou leur modification, par une personne compétente. La périodicité, l'objet et l'étendue des vérifications des installations électriques ainsi que le contenu des rapports relatifs aux dites vérifications sont fixés par l'arrêté du 10 octobre 2000 fixant la périodicité,

l'objet et l'étendue des vérifications des installations électriques au titre de la protection des travailleurs ainsi que le contenu des rapports relatifs aux dites vérifications.

30.5.3. - Matériels électriques de sécurité

Dans les parties de l'installation visées à l'article « localisation des risques » "atmosphères explosives" ci dessus, les installations électriques doivent être conformes aux dispositions du décret n° 96-1010 du 19 novembre 1996 relatif aux appareils et aux systèmes de protection destinés à être utilisés en atmosphère-explosible. Elles sont réduites à ce qui est strictement nécessaire aux besoins de l'exploitation et sont entièrement constituées de matériels utilisables dans les atmosphères explosives. Cependant, dans les parties de l'installation où les atmosphères explosives peuvent apparaître de manière épisodique avec une faible fréquence et une courte durée, les installations électriques peuvent être constituées de matériel électrique de bonne qualité industrielle qui, en service normal, n'engendrent ni arc ni étincelle, ni surface chaude susceptible de provoquer une explosion.

Les canalisations électriques ne doivent pas être une cause possible d'inflammation et doivent être convenablement protégées contre les chocs, contre la propagation des flammes et contre l'action des produits présents dans la partie de l'installation en cause.

30.5.4. Sûreté des installations

L'alimentation électrique des équipements vitaux pour la sécurité doit pouvoir être secourue par une source interne à l'établissement ou une autre source extérieure provenant d'un maillage différent.

Les unités doivent se mettre automatiquement en position de sûreté si les circonstances le nécessitent, et notamment en cas de défaut de l'énergie d'alimentation ou de perte des utilités.

Afin de vérifier les dispositifs essentiels de protection, des tests sont effectués. Ces interventions volontaires font l'objet d'une consigne particulière reprenant le type et la fréquence des manipulations.

Cette consigne est distribuée au personnel concerné et commentée autant que nécessaire.

Par ailleurs, toutes dispositions techniques adéquates doivent être prises par l'exploitant afin que :

- les automates et les circuits de protection soient affranchis des micro-coupures électriques,
- le déclenchement partiel ou général de l'alimentation électrique ne puisse pas mettre en défaut ou supprimer totalement ou partiellement la mémorisation de données essentielles pour la sécurité des installations.

30.5.5. - Mise à la terre des équipements

Les équipements métalliques (réservoirs, cuves, canalisations) doivent être mis à la terre conformément aux règlements et aux normes applicables, compte tenu notamment de la nature explosive ou inflammable des produits.

La mise à la terre est effectuée suivant les règles de l'art ; elle est distincte de celle du paratonnerre. La valeur de résistance de terre est conforme aux normes en vigueur.

30.5.6. - Eclairage artificiel et chauffage des locaux

Dans le cas d'un éclairage artificiel, seul l'éclairage électrique est autorisé. Les appareils d'éclairage fixes sont éloignés des produits stockés afin d'éviter leur échauffement.

Les installations de chauffage sont réalisées conformément aux normes et textes réglementaires en vigueur.

Des méthodes indirectes et sûres telles que le chauffage à eau chaude, à la vapeur ou à air chaud dont la source se situera en dehors des ateliers et des zones de stockage doivent être utilisés. L'utilisation de convecteurs électriques, de poêles, de réchauds ou d'appareils de chauffage à flamme nues est à proscrire. Dans le cas d'un chauffage par air chaud pulsé produit par un générateur thermique, toutes les gaines d'air chaud sont entièrement réalisées en matériaux incombustibles.

30.6. - Clôture de l'établissement

L'usine est clôturée sur toute sa périphérie. La clôture, d'une hauteur minimale de 2 mètres, doit être suffisamment résistante afin d'empêcher les éléments indésirables d'accéder aux installations.

Les zones dangereuses, à déterminer par l'exploitant autour des unités, doivent être signalées sur le site et se trouver à l'intérieur du périmètre clôturé. Les accès à l'établissement sont constamment fermés ou surveillés et seules les personnes autorisées par l'exploitant, et selon une procédure qu'il a définie, sont admises dans l'enceinte de l'usine.

30.7. - Détections en cas d'accident

Plusieurs systèmes de détection incendie sont installés au niveau du site.

Il existe 7 centrales de détections indépendantes :

- Centrale bâtiment A1/A2
- Centrale bâtiment A3
- Centrale « ancienne unité de production »
- Centrale « nouvelle unité de production »
- Centrale du bâtiment B.A.S.E.
- Centrale du bâtiment Réception/magasin mobile
- Centrale extinction par CO2 (Exploitation informatique Bâtiment A3)

En complément, la centrale « nouvelle unité de production » dispose d'un report automatique des informations d'alarme et de défaut ainsi que le pilotage d'arrêts techniques au poste de sécurité principal du site.

Le déclenchement d'une centrale de détection coupe automatiquement l'alimentation des centrales de traitement d'air de la zone concernée.

Les détecteurs de fumées sont de type ionique.

Les boîtiers « bris de glace » sont disposés sur l'ensemble du site.

30.8. - Equipements abandonnés

Les équipements abandonnés ne sont pas maintenus dans les unités. Toutefois, lorsque leur enlèvement est incompatible avec les conditions immédiates d'exploitation, des dispositions matérielles interdisent leur réutilisation.

ARTICLE 31 : MESURES DE PROTECTION CONTRE L'INCENDIE

31.1. - Protection contre la foudre

Les installations sur lesquelles une agression par la foudre peut être à l'origine d'événements susceptibles de porter gravement atteinte, directement ou indirectement, à la sûreté des installations, à la sécurité des personnes ou à la qualité de l'environnement, doivent être protégées contre la foudre.

Les dispositifs de protection contre la foudre doivent être conformes à la norme française C 17-100 ou à toute norme en vigueur dans un Etat membre de la Communauté européenne et présentant des garanties de sécurité équivalentes.

La norme doit être appliquée en prenant en compte la disposition suivante : pour tout équipement, construction, ensemble d'équipements et constructions ne présentant pas une configuration et des contours hors tout géométriquement simples, les possibilités d'agression et la zone de protection doivent être étudiées par la méthode complète de la sphère fictive. Il en est également ainsi pour les réservoirs, tours, cheminées et, plus généralement, pour toutes structures en élévation dont la dimension verticale est supérieure à la somme des deux autres.

Cependant, pour les systèmes de protection à cage maillée, la mise en place de pointes captatrices n'est pas obligatoire.

L'état des dispositifs de protection contre la foudre des installations visées au premier alinéa qu'il présente fait l'objet, tous les cinq ans, d'une vérification suivant l'article 5.1. de la norme française C 17-100 adapté, le cas échéant, au type de système de protection mis en place.

Cette vérification doit également être effectuée après l'exécution de travaux sur les bâtiments et structures protégés ou avoisinants susceptibles d'avoir porté atteinte au système de protection contre la foudre mis en place et après tout impact par la foudre constaté sur ces bâtiments ou structures.

Un dispositif de comptage approprié des coups de foudre doit être installé sur les installations. En cas d'impossibilité d'installer un tel comptage, celle-ci est démontrée.

31.2. Dispositions constructives

Si une partie des bureaux devait contenir des pièces nécessaires à la survie de l'entreprise (archives etc..) il faudrait isoler cette pièce par des parois coupe-feu de degré 1 heure et des blocs portes coupe-feu de degré 1/2 heure munis de ferme-porte.

Les portes peuvent être maintenues ouvertes à condition qu'elles soient asservies à des détecteurs autonomes déclencheurs (DAD NF S 61.961) placés en partie supérieure et de part et d'autre de la paroi coupe-feu.

31.2.1. - Accessibilité

L'installation doit être accessible pour permettre l'intervention des services d'incendie et de secours. Elle est desservie, sur au moins une face, par une voie-engin ou par une voie-échelle si le plancher haut de cette installation est à une hauteur supérieure à 8 mètres par rapport à cette voie.

Une des façades est équipée d'ouvrant permettant le passage de sauveteurs équipés.

Une voie de 4 mètres de largeur et de 3 m 50 de hauteur libre en permanence doit permettre la circulation des engins des Services de lutte contre l'incendie sur le demi-périmètre au moins de l'établissement. Les voies en cul de sac disposeront d'une aire de manœuvre permettant aux engins de faire demi-tour.

Les voies de circulation doivent résister à un effort de 130 kN sur une surface circulaire de 0,20 mètres de diamètre.

Les portes des issues de secours doivent pouvoir être ouvertes depuis l'extérieur au moyen d'une clé, disponible au poste de sécurité afin de faciliter l'action des sapeurs-pompier.

A partir de ces voies, les sapeurs-pompier doivent pouvoir accéder à toutes les issues de l'établissement par un chemin stabilisé de 1,30 m de large au minimum et sans avoir à parcourir plus de 60 m.

31.2.2. - Dégagements – Issues de secours

Des issues de secours sont prévues en nombre suffisant pour que tout point de l'établissement ne soit pas distant de plus de 40 m de l'une d'elles, et 25 m dans les parties de l'établissement formant cul de sac. Seules les portes à vantaux battants sont prises en compte (issues de secours, portes journalières installées dans les grandes portes).

Deux issues vers l'extérieur au moins, dans deux directions opposées, sont prévues dans les ateliers présentant une surface supérieure à 1000 m².

Les portes servant d'issues de secours sont munies de ferme portes et s'ouvrent par une manœuvre simple dans le sens de l'évacuation.

Les issues normales et de secours doivent être correctement signalées et balisées ; elles doivent être libre d'accès en permanence.

Les zones de travail et de stockage seront délimitées de manière à garantir des dégagements libres, avec deux allées principales.

Les dégagements et les issues seront signalés par un marquage au sol.

Par ailleurs, l'exploitant doit installer un éclairage de sécurité conforme à l'arrêté du 10 novembre 1976.

31.2.3. - Désenfumage et éclairage zénithal

Pour les bâtiments qui abritent des postes de travail sur plus de 300 m² :

- permettre l'évacuation des fumées et gaz chauds en cas d'incendie par la pose d'exutoires représentant le $1/100^{\text{ème}}$ de la superficie mesurée en projection horizontale. Ils doivent posséder une commande automatique, doublée d'une commande manuelle accessible du sol et située à proximité des issues. Ils doivent être isolés sur une distance d'1 mètre du reste de la structure par une surface réalisée en matériaux M 0 ;
- les commandes manuelles, collectives, doivent être organisées par canton et situées à proximité des issues.

Les écrans de cantonnement mentionnés ci-dessus sont tels que les cantons de désenfumage (tenue au feu : M0) ont une superficie maximale de 1 600 mètres carrés et une longueur maximale de 60 mètres.

Dans le cas d'une installation équipée d'un système d'extinction automatique d'incendie de type sprinklage, toutes dispositions doivent être prises pour que l'ouverture automatique ou manuelle des exutoires de fumée et de chaleur n'intervienne que postérieurement à l'opération d'extinction.

La surface dédiée à l'éclairage zénithal n'excède pas 10 % de la surface géométrique de la couverture. Les matériaux utilisés pour l'éclairage zénithal doivent être tels qu'ils ne produisent pas de gouttes enflammées au sens de l'arrêté du 30 juin 1983 modifié portant classification des matériaux de construction et d'aménagement selon leur réaction au feu et définition des méthodes d'essais.

La couverture ne comporte pas d'exutoires, d'ouvertures ou d'éléments constitutifs de l'éclairage zénithal sur une largeur de 4 mètres de part et d'autre à l'aplomb de tous les murs coupe-feu séparatifs de l'établissement.

31.3. - Moyens de secours

L'installation doit être dotée de moyens de secours contre l'incendie appropriés aux risques et conformes aux normes en vigueur, notamment :

- le volume d'eau nécessaire à la défense incendie sera de 360 m³/h disponible pendant 2 heures.
- La défense incendie extérieure sera assurée par 6 appareils incendie répartis sur le site et présentant des débits unitaires respectifs de 155, 171, 103, 182, 178 et 130 m³/h sous une pression dynamique de 1 bar.
- Un système d'alarme sonore audible de tout l'établissement
- D'extincteurs répartis à l'intérieur des locaux, sur les aires extérieures et les lieux présentant des risques spécifiques, à proximité des dégagements, bien visibles et facilement accessibles. Les agents d'extinction doivent être appropriés aux risques à combattre et compatibles avec les produits stockés.
- Des robinets d'incendie armés de 40 mm seront installés conformément aux normes NF S 61 201 et S 62 201 ; ils doivent être placés à proximité des issues. Leur choix et leur nombre doivent être tels que toute la surface des locaux puisse être battue par l'action simultanée de deux lances au moins (tenir compte des aménagements intérieurs). Ils sont protégés contre les chocs et le gel.
- De protections individuelles permettant d'intervenir en cas de sinistre

Ces matériels doivent être maintenus en bon état et vérifiés au moins une fois par an.

Le personnel doit être formé à la mise en œuvre de l'ensemble des moyens de secours contre l'incendie

31.4 - Signalisation

Les consignes en cas d'incendie devront être affichées et comporter :

- le n° de téléphone d'appel urgent du Centre de Traitement de l'alerte des Sapeurs Pompiers
- l'accueil et le guidage des secours
- les mesures à prendre en vue d'assurer la sauvegarde du personnel en cas d'incendie

La norme NF X 08 003 relative à l'emploi des couleurs et des signaux de sécurité est appliquée conformément à l'arrêté du 4 août 1982 afin de signaler les emplacements :

- des moyens de secours
- des stockages présentant des risques
- des locaux à risques
- des boutons d'arrêt d'urgence

ainsi que des diverses interdictions

ARTICLE 32 : ORGANISATION DES SECOURS

32.1. - Plan de secours

L'exploitant est tenu d'établir, 6 mois après notification du présent arrêté préfectoral un plan d'intervention qui définit les mesures d'organisation, les méthodes d'intervention et les moyens qu'il met en œuvre en cas d'accident en vue de protéger le personnel, les populations et l'environnement. Il en assure la mise à jour permanente.

Ce plan d'intervention doit être facilement compréhensible. Il doit contenir à minima :

- Les actions à entreprendre dès le début du sinistre et la dénomination (nom et/ou fonction) des agents devant engager ces actions ;
- Pour chaque scénario d'accident, les actions à engager pour gérer le sinistre ;
- Les principaux numéros d'appels ;
- Des plans simples de l'établissement sur lesquels figurent :
- Les zones à risques particuliers (zones où une atmosphère explosive peut apparaître, stockages de produits inflammables, toxiques, comburants...) ;
- L'état des différents stockages (nature, volume...) ;
- Les organes de coupure des alimentations en énergie et en fluides (électricité, gaz, air comprimé...) ;
- Les moyens de détection et de lutte contre l'incendie ;
- Les réseaux d'eaux usées (points de branchement, regards, avaloirs, postes de relevage, postes de mesure, vannes manuelles et automatiques) ;

Toutes les informations permettant de déterminer les mesures de sauvegarde à prendre pour ce qui concerne les personnes, la faune, la flore, les ouvrages exposés... en cas de pollution accidentelle. En particulier :

- la toxicité et les effets des produits rejetés,
- leur évolution et leurs conditions de dispersion dans le milieu naturel,
- la définition des zones risquant d'être atteintes par des concentrations en polluants susceptibles d'entraîner des conséquences sur le milieu naturel ou les diverses utilisations des eaux,

- les méthodes de destruction des polluants à mettre en œuvre,
- les moyens curatifs pouvant être utilisés pour traiter les personnes, la faune ou la flore exposées à cette pollution.
- les méthodes d'analyses ou d'identification et organismes compétents pour réaliser ces analyses.

Les fiches de données de sécurité de l'ensemble des produits présents sur site doivent figurer dans un classeur annexé au plan d'intervention interne.

Ce plan est transmis à Monsieur le Directeur Régional de l'Industrie, de la Recherche et de l'Environnement, à Monsieur le Directeur Départemental des Services d'Incendie et de Secours. Ce plan d'intervention est par ailleurs tenu à la disposition de l'inspection des installations classées et des services de secours.

Ce plan d'intervention interne doit régulièrement être mis à jour. Il le sera en particulier, à chaque modification de l'installation, à chaque modification de l'organisation, à la suite de mouvements de personnels susceptibles d'intervenir dans le cadre de l'application de ce plan d'intervention et en tout état de cause au moins une fois par an.

Lors de l'élaboration de ce plan d'intervention ou lors de ses révisions, l'exploitant devra définir des actions à engager cohérentes avec l'étude des dangers de l'établissement et avec les prescriptions édictées par le présent arrêté.

Le Préfet, peut demander la modification des dispositions envisagées.

TITRE IX : DISPOSITIONS ADMINISTRATIVES

ARTICLE 33 : DISPOSITIONS GENERALES ET PARTICULIERES

33.1. – Abrogations

Les prescriptions des arrêtés préfectoraux du :

- 29 novembre 1985
- 12 octobre 2000
- 26 novembre 2003

sont abrogés

33.2. - Modifications

Toute modification apportée au mode d'exploitation, à l'implantation du site ou d'une manière plus générale à l'organisation doit être portée à la connaissance :

- du Préfet
- du Directeur Départemental des Services d'Incendie et de Secours
- du SIACED-PC (62)
- du SIRACED-PC (59)
- de l'Inspection des installations classées

33.3. - Délais de prescriptions

La présente autorisation, qui ne vaut pas permis de construire, cesse de produire effet si l'installation n'a pas été mise en service dans un délai de trois ans ou n'a pas été exploitée durant deux années consécutives sauf cas de force majeure.

33.4. - Cessation d'activités

En cas d'arrêt définitif d'une installation classée, l'exploitant doit remettre son site dans un état tel qu'il ne s'y manifeste aucun des dangers ou inconvénients mentionnés à l'article L.511.1 du code de l'environnement.

Au moins trois mois avant la mise à l'arrêt définitif, l'exploitant notifie au préfet la date de cet arrêt. La notification doit être accompagnée d'un dossier comprenant le plan à jour des terrains d'emprise de l'installation, ainsi qu'un mémoire sur les mesures prises ou prévues pour la remise en état du site et comportant notamment :

- 1) L'évacuation ou l'élimination des produits dangereux, des matières polluantes susceptibles d'être véhiculées par l'eau ainsi que des déchets présents sur le site ;
- 2) La dépollution des sols et des eaux souterraines éventuellement polluées ;
- 3) L'insertion du site de l'installation dans son environnement ;
- 4) En cas de besoin, la surveillance à exercer de l'impact de l'installation sur son environnement.

33.5. - Délai et voie de recours
(article L 514.6 du code de l'environnement)

La présente décision ne peut être déférée qu'au Tribunal Administratif de LILLE. Le délai de recours est de deux mois pour l'exploitant, de 4 ans pour les tiers. Ce délai commence à courir du jour où la présente décision a été notifiée.

ARTICLE 34

Monsieur le secrétaire général de la préfecture du Nord est chargé de l'exécution du présent arrêté qui sera notifié à l'exploitant et dont copie conforme sera adressée à :

- Messieurs les maires de LYS-LEZ-LANNOY, LEERS, WATTRELOS, TOUFFLERS, SAILLY-LEZ-LANNOY, WILLEMS, HEM, LANNOY, ROUBAIX,
- Monsieur le directeur régional de l'industrie, de la recherche et de l'environnement,
- Messieurs les chefs des services consultés lors de l'instruction de la demande ou concernés par une ou plusieurs dispositions de l'arrêté.

En vue de l'information des tiers :



- un exemplaire du présent arrêté sera déposé à la mairie de LYS-LEZ-LANNOY et pourra y être consulté ; un extrait de l'arrêté énumérant notamment les prescriptions auxquelles les installations sont soumises sera affiché à la mairie pendant une durée minimum d'un mois ; procès-verbal de l'accomplissement de ces formalités sera dressé par les soins du maire.
- le même extrait sera affiché en permanence de façon visible dans l'établissement par les soins du bénéficiaire de l'autorisation.
- un avis sera inséré par les soins du préfet et aux frais de l'exploitant, dans deux journaux locaux ou régionaux diffusés dans tout le département.

FAIT à LILLE, le 21 MARS 2007

Le préfet,


Pour le Préfet
Le Secrétaire Général Adjoint

François-Claude PLAISANT



P.J.: 1 annexe

ANNEXE



NORMES DE MESURES

Eventuellement, l'analyse de certains paramètres pourra exiger le recours à des méthodes non explicitement visées ci-dessous.

En cas de modification des méthodes normalisées, les nouvelles dispositions sont applicables dans un délai de 6 mois suivant la publication.

POUR LES EAUX :

Échantillonnage

Conservation et manipulation des échantillons NF EN ISO 5667-3

Etablissement des programmes d'échantillonnage NF EN 25667-1

Techniques d'échantillonnage NF EN 25667-2

Analyses

pH	NF T 90 008
Couleur	NF EN ISO 7887
Matières en suspension totales	NF EN 872
DBO 5 (1)	NF T 90 103
DCO (1)	NF T 90 101
COT (1)	NF EN 1484
Azote Kjeldahl	NF EN ISO 25663
Azote global	représente la somme de l'azote mesuré par la méthode Kjeldahl et de l'azote contenu dans les nitrites et les nitrates
Nitrites (N-NO ₂)	NF EN ISO 10304-1, 10304-2, 13395 et 26777
Nitrates (N-NO ₃)	NF EN ISO 10304-1, 10304-2, 13395 et FD T 90 045
Azote ammoniacal (N-NH ₄)	NF T 90 015
Phosphore total	NF T 90 023
Fluorures	NF T 90 004, NF EN ISO 10304-1
CN (aisément libérables)	ISO 6 703/2
Ag	FD T 90 112, FD T 90 119, ISO 11885
Al	FD T 90 119, ISO 11885, ASTM 8.57.79
As	NF EN ISO 11969, FD T 90 119, NF EN 26595, ISO 11885
Cd	FD T 90 112, FD T 90 119, ISO 11885
Cr	NF EN 1233, FD T 90 112, FD T 90 119, ISO 11885
Cr6	NFT 90043
Cu	NF T 90 022, FD T 90 112, FD T 90 119, ISO 11885
Fe	NF T 90 017, FD T 90 112, ISO 11885
Hg	NF T 90 131, NF T 90 113, NF EN 1483
Mn	NF T 90 024, FD T 90 112, FD T 90 119, ISO 11885
Ni	FD T 90 112, FD T 90 119, ISO 11885
Pb	NF T 90 027, FD T 90 112, FD T 90 119, ISO 11885
Se	FD T 90 119, ISO 11885
Sn	FD T 90 119, ISO 11885
Zn	FD T 90 112, ISO 11885
Indice phénol	XPT 90 109
Hydrocarbures totaux	NF T 90 114
Hydrocarbures aromatiques polycycliques (HAP)	NF T 90 115
Hydrocarbures halogénés hautement volatils	NF EN ISO 10301

Halogènes des composés organiques absorbables (AOX) NF EN 1485

(1) Les analyses doivent être effectuées sur échantillon non décanté

POUR LES DECHETS :

Qualification (solide massif)

Déchet solide massif : XP 30- 417 et XP X 31-212

Normes de lixiviation

Pour des déchets solides massifs XP X 31-211
Pour les déchets non massifs X 30 402-2

Autres normes

Siccité NF ISO 11465

POUR LES GAZ

Emissions de sources fixes :

Débit	ISO 10780
O ₂	FD X 20 377
Poussières	NF X 44 052 puis NF EN 13284-1*
CO	NF X 43 300 et NF X 43 012
SO ₂	ISO 11632
HCl	NF EN 1911-1, 1911-2 et 1911-3
HAP	NF X 43 329
Hg	NF EN 13211
Dioxines	NF EN 1948-1, 1948-2 et 1948-3
COVT	NF X 43 301 puis NF EN 13526 et NF EN 12619. NF EN 13 649 dès février 2003 en précisant que les méthodes équivalentes seront acceptées
Odeurs	NF X 43 101, X 43 104 puis NF EN 13725*
Métaux lourds	NF X 43-051
HF	NF X 43 304
NOx	NF X 43 300 et NF X 43 018
N ₂ O	NF X 43 305

* : dès publication officielle

Qualité de l'air ambiant :

CO NF X 43 012

SO ₂	NF X 43 019 et NF X 43 013
NO _x	NF X 43 018 et NF X 43 009
Hydrocarbures totaux	NF X 43 025
Odeurs	NF X 43 101 à X 43 104
Poussières	NF X 43 021 et NF X 43 023 et NF X 43 017
O ₃	XP X 43 024
Pb	NF X 43 026 et NF X 43 027

